

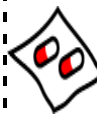





















経過	入院日	手術当日（入院2日目）
目標	◆大腸ポリープ切除術について理解できる ◆大腸ポリープ切除術にのぞむ為の準備ができています。	
日付	月 日 ()	月 日 ()
検査		
治療・処置	 夜9時にピコスルファートナトリウム内用液を、コップ1杯以上の水で飲んで下さい。	 6時頃よりニフレックもしくはモビプレップをコップに入れて飲みます。
内服・点滴		 血圧や心臓の薬を飲んでいる方は、ニフレックもしくはモビプレップを飲み終わった後に、お飲みください。
排泄		 便が出た時は、毎回色と硬さを見て下さい。
食事	 朝食～夕食は、検査食をお召し上がりください。	 食事は食べられません。
	 水やお茶、スポーツドリンクは飲んでもかまいません。	 水やお茶は飲んでもかまいません。
安静度	 特に制限はありません。	 特に制限はありません。
清潔	 特に制限はありません。	 特に制限はありません。
指導・説明	 薬剤師より下剤についての説明があります。	
メモ		

※状態に応じて予定が変更となる場合があります。

経過	手術前（入院2日目）	手術後
目標	◆手術の必要性を説明を理解し、準備が整っている。	◆腹痛・発熱・下血などや気になる症状がある時は、医療者に伝えることができる。 ◆安静度、食事制限の説明を受け、理解することができる。
日付	月 日 ()	
治療・処置	 下剤を飲み終わっても便がきれいにならない時は、浣腸をします。	 手術後、車椅子で病室までお送りします。  体温・血圧・脈拍を測定します。
内服・点滴	 内視鏡室に行くときに、点滴をします。点滴の針は事前に入れます。  手術直前に大腸の働きを抑える注射をします。	 手術後も止血剤入りの点滴があります。 点滴終了後は針を抜かずに翌日まで緊急時に備えます。
排泄	 便の性状を確認します。	 手術後、最初の排便を確認します。便が出たら、流さずトイレ個室内の呼び出しボタンを押してください。
食事	 食事はとれません。水やお茶を飲むことができます。	 食事はとれません。ガムを噛んだり、飴を舐めてもよいです。水やお茶を飲むことができます。
安静度	 特に制限はありません。順番になったら、内視鏡室までご案内します。	 トイレ・洗面までの歩行は構いませんが、他は病棟内で安静にお過ごしください。
清潔	 特に制限はありません	 シャワー・入浴はできません。洗面・歯磨きは可能です。
指導・説明	 看護師より、入院・手術経過についての説明をします。	 看護師より、手術後の過ごし方や、パンフレットを用いて、退院後の日常生活の注意点について説明をします。
メモ	◆入院中のご希望や心配なことがあれば、遠慮なくお話し下さい。 ◆薬剤師がお手持ちのお薬を確認します。入院時は忘れずにお持ち下さい。 ◆糖尿病薬・抗血小板薬・抗凝固薬は指示があるまで内服中止のままです。 ◆緊急の際には必ずご家族の方と連絡が取れるよう、ご確認ください。	

経過	退院日
目標	◆退院後の生活の注意点を理解し、退院を迎えることができる。
日付	月 日 ()
検査	 朝に採血があります。  午前中に、胸部・腹部レントゲンをとります。
治療・処置	 検査結果を医師が確認したうえで、退院許可がでます。 退院の許可が出たら、点滴の針を抜きます。
内服・点滴	 中止している内服薬があれば、看護師が再開時期を医師に確認しお伝えします。
排泄	 特に制限はありません。
食事	 腹痛や下血等の症状が無ければ、朝食よりやわらかいお食事が出ます。
安静度	 特に制限はありません。
清潔	 退院後より特に制限はありません。
指導・説明	 次回の外来受診日や退院手続きについて、看護師がご説明します。 退院の手続きが整うまでに、時間がかかることがありますので、ご了承ください。
メモ	